






















ANNEXE

Essences locales adaptées à la création d'un corridor arbustif

Espèces		Hauteur	Intérêts	Inconvénients
Bouleau verruqueux	<i>Betula verrucosa</i>	25 mètres		Allergisant
Erable champêtre	<i>Acer campestre</i>	20 mètres		
Sorbier des oiseleurs	<i>Sorbus aucuparia</i>	15 mètres	  	
Eglantier	<i>Rosa canina</i>	3-5 mètres		Très vigoureuse : à contrôler
Aubépine	<i>Crataegus monogyna</i>	4-10 mètres	  	
Viorne obier	<i>Viburnum opulus</i>	4 mètres	 	
Fusain d'Europe	<i>Euonymus europaeus</i>	7 mètres	 	Fruits toxiques
Sureau noir	<i>Sambucus nigra</i>	10 mètres	  	
Noisetier	<i>Corylus avellana</i>	5 mètres	 	

Intérêts pour la faune	 petite faune	 oiseaux	 mellifère
------------------------	--	---	---

Page modifiée dans le cadre de la révision simplifiée N°1 du POS